Installationsoptionen

Die langen Plattformhalterungen haben eine 9,5 cm größere Reichweite als die Standardhalterungen. Sie bieten so mehr Flexibilität bei der Installation an stark gebogenen Plattformen oder bei Hindernissen wie Schwimmleitern.

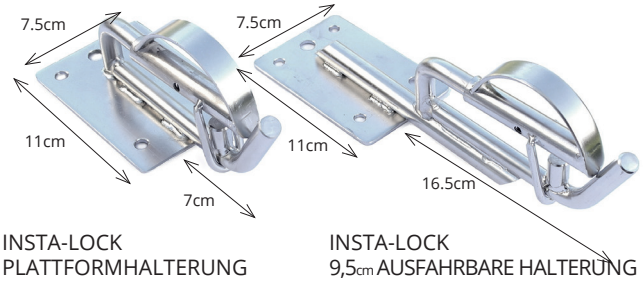

INSTA-LOCK PLATTFORMHALTERUNG

INSTA-LOCK 9,5cm AUSFAHRBARE HALTERUNG

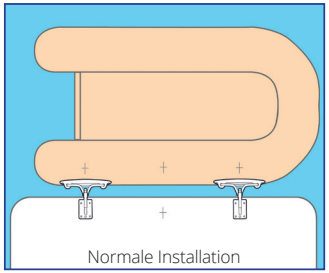

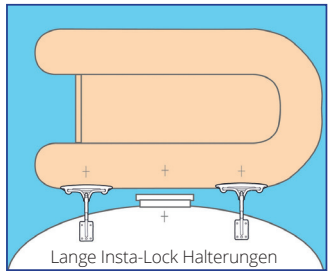

Das Insta-Lock System verfügt über eine benutzerfreundliche Anleitung (Klebestoff ist erforderlich).

Die Plattformhalterungen werden mit der Schwimmblattform oder der Trittstufe an der Bordwand verschraubt. Die Gummi-Pads werden an die Schläuche des Schlauchboots geklebt. Der gesamte Prozess wird vollständig erklärt.

KLEBESTOFF – Klebstoff für Hypalon oder PVC?

Beachten Sie, dass Schlauchboote aus Hypalon und PVC unterschiedliche Klebstoffe benötigen. Wenn Sie sich nicht sicher sind, aus welchem Material Ihr Schlauchboot ist, lesen Sie den Leitfaden auf unserer Website oder kontaktieren Sie den Hersteller.

Hypalon-Schlauchboot; Klebstoff und Lösungsmittelreiniger

- 2990 2K-Kleber für Hypalon
- P510 Reinigungs- und Lösungsmittel für Hypalon-Gewebe.

Von Polymarine oder gleichwertigem Anbieter.

PVC-Schlauchboot; Klebstoff, Lösungsmittelreiniger und Gummi-Pad-Grundierung

- 3026 2K-Kleber für PVC,
- 2903 Lösungsmittel und Grundierung für PVC-Gewebe.
- 2990 Hypalon-Kleber (auch in 70-ml-Tube verfügbar)

Von Polymarine oder gleichwertigem Anbieter.

HINWEIS: NUR FÜR HYPALON-SCHLAUCHBOOTE! Vorbereitung – den zu verklebenden Bereich auf dem Schlauch vorsichtig mit Schleifpapier bearbeiten. Dadurch entsteht eine leicht abgeriebene, matte Oberfläche, auf der der Klebstoff haften kann. (PVC-Schlauchboote NICHT abschleifen!)

HINWEIS: NUR FÜR PVC-SCHLAUCHBOOTE! Vorbereitung – Die Rückseite der Gummi-Pads muss mit einer dünnen Schicht Hypalon-Klebstoff grundiert werden, bevor mit den Anwendungshinweisen für PVC-Klebstoff fortgefahren wird.

Insta-Lock Zubehör

Schwenkbare Halterung für Außenbordmotor:
Drehen Sie beim Heben des Schlauchboots die Halterung und der Motor bleibt in einer aufrechteren Position. Verriegelung von der Horizontalen bis 45° und 90°.

Schnellverschluss-Set:
Niedrige Aufnahmen für Halterungen. Durch Lösen des Stifts kann die Plattformhalterung schnell entfernt und verstaut werden.

Teleskopstangen-Abstandhalter:
Fünf Größen zur Sicherung des Schlauchboots in einer vertikalen Position. Längen von 46 cm bis 137 cm.

Teleskopstangen-Pad:
Ein Teleskopstangen-Pad zur Befestigung am Schlauchboot.

POLYMARINE

POLYMARINE LIMITED
Chester House, The Dingle, Colwyn Bay,
Conwy, United Kingdom, LL29 7SN.
Tel: +44 (0)1492 583322
Email: info@polymarine.com
www.polymarine.com

www.insta-lock.co.uk

POLYMARINE

INSTA-LOCK

Insta-lock Snap Davits sind ein Verriegelungs- und Hebesystem

POLYMARINE INSTA-LOCK

SNAP DAVIT LOCK & LIFT SYSTEM

- Ein praktisches Design, das robust und haltbar ist.
- Stahlkonstruktion aus Edelstahl 316 für Marineanwendungen.
- Sicherheit mit federbelasteter Verriegelung.

4 VERFÜGBARE SETS FÜR VERSCHIEDENE ANWENDUNGEN



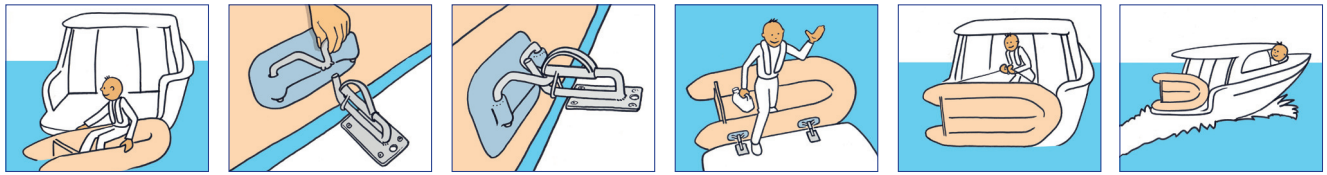

HAKEN AUSRICHTEN | EINSCHNAPPEN | SOFORTIGE VERBINDUNG | AUSSTEIGEN | ANHEBEN UND SICHERN | ABLEGEN

SCHWIMMPLATTFORM-SET

- 2 Plattformhalterungen
- 2 Gummi-Pads
- 2 Verriegelungshaken
- 8 50-mm-Schrauben/Muttern
- 8 Unterlegscheiben
- 4 20-mm-Schrauben/Muttern

Insta-lock Snap Davits sind ein Verriegelungs- und Hebesystem, mit dem ein Schlauchboot am Heck eines Motorboots oder einer Yacht gesichert und stabilisiert werden kann.

- Mit Insta-lock Snap Davits können Personen das Schlauchboot sicherer besteigen und verlassen.
- Wenn das Schlauchboot befestigt ist, kann es aus dem Wasser gehoben und vertikal verstaut werden.
- Wenn das Schlauchboot verriegelt und angehoben ist, wird ein Schleifen und Verschmutzen des Boots bei der Fahrt vermieden.
- Wenn es verriegelt und angehoben ist, können Sie Platz im Hafen sowie Liegegebühren sparen.

Das INSTA-LOCK Set besteht aus 2 federbelasteten Plattformhalterungen, die an der Schwimmplattform befestigt werden, und 2 Pads mit Verriegelungshaken, die an das Schlauchboot geklebt werden. Bei korrekter Ausrichtung schnappen die federbetätigten Halterungen an den Verriegelungshaken ein. Das Schlauchboot ist fest mit Ihrem Boot verbunden und kann angehoben oder bestiegen werden.



Für Tipps und neue Produkte
www.insta-lock.co.uk